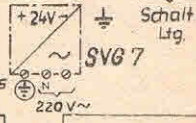
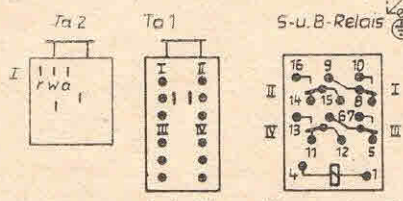
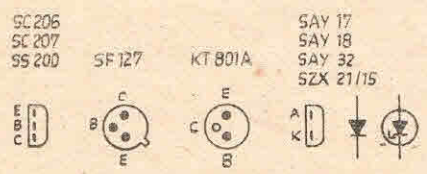
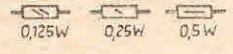


Belastbarkeit der Widerstände



Brückenverbindungen bei Auslieferung

Br1 u. Br3 eingelötet  
Br2 nicht eingelötet  
Bei Einsatz der KSS 14: Br3 entfernen

Auf die Lotanschlüsse gesehen!

[C] = ohne Aussteuerung (EV 17-2)  
[C]<sup>1/2</sup> = bei Vollaussteuerung (1W an 8Ω beim EV 17/2)  
[U] = Spannung gegen +0V (Anschluß 9, 10 der Relaisplatte)

**Nebensprechstelle**  
**WL 1 K 55-2**  
**8741.055-00002 Sp**