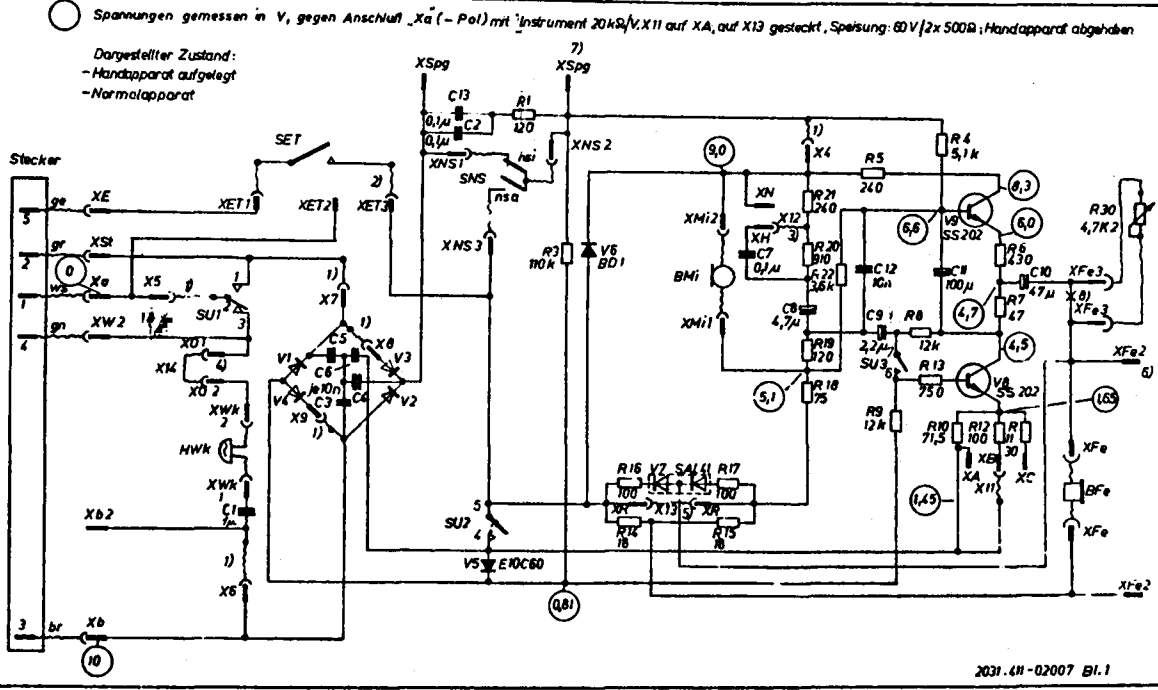


2031.551 - 10000 Sp
2031.552 - 10000 Sp

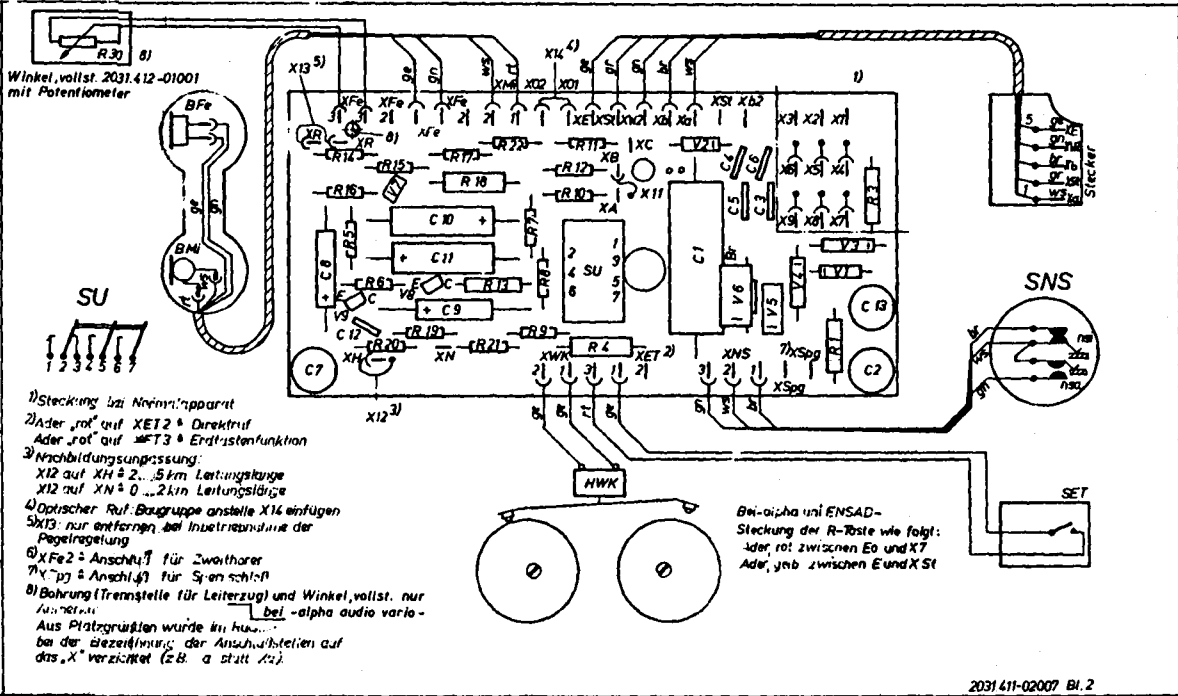
Ausgabe f g h

Fernsprechapparat
- alpha uni -
- alpha audio vario -

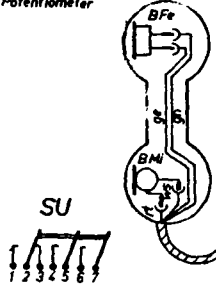


2031.551-10000 Bp
2031.552-10000 Bp
Ausgabe 1/61 A1

Fernsprechapparat
- alpha uni -
- alpha audio vario -



Winkel, vollst. 2031.412-01001 mit Potentiometer



- 1) Steckung bei Normapparat
- 2) Ader „rot“ auf XE12 = Direktruf
Ader „rot“ auf XE13 = Erdstufenfunktion
- 3) Nachbildungsangassung:
X12 auf XH = 2...5 km Leitungslänge
X12 auf XN = 0...2 km Leitungslänge
- 4) Optischer Ruf: Baugruppe anstelle X14 einfügen
X13 nur entfernen bei Inbetriebnahme der Pegelregelung
- 5) XFe2 = Anschl. für Zweithaler
XFe1 = Anschl. für Synchronschliff
- 6) Bohrung (Trennstelle für Leiterzug) und Winkel, vollst. nur bei -alpha audio vario-
Aus Platzgründen wurde bei -alpha uni-
bei der Bezeichnung der Anschlußstellen auf das „X“ verzichtet (z.B. a statt Xa).

Bei -alpha uni ENSAD-
Steckung der R-Boxe wie folgt:
Ader „rot“ zwischen E0 und X7
Ader „gelb“ zwischen E und X51